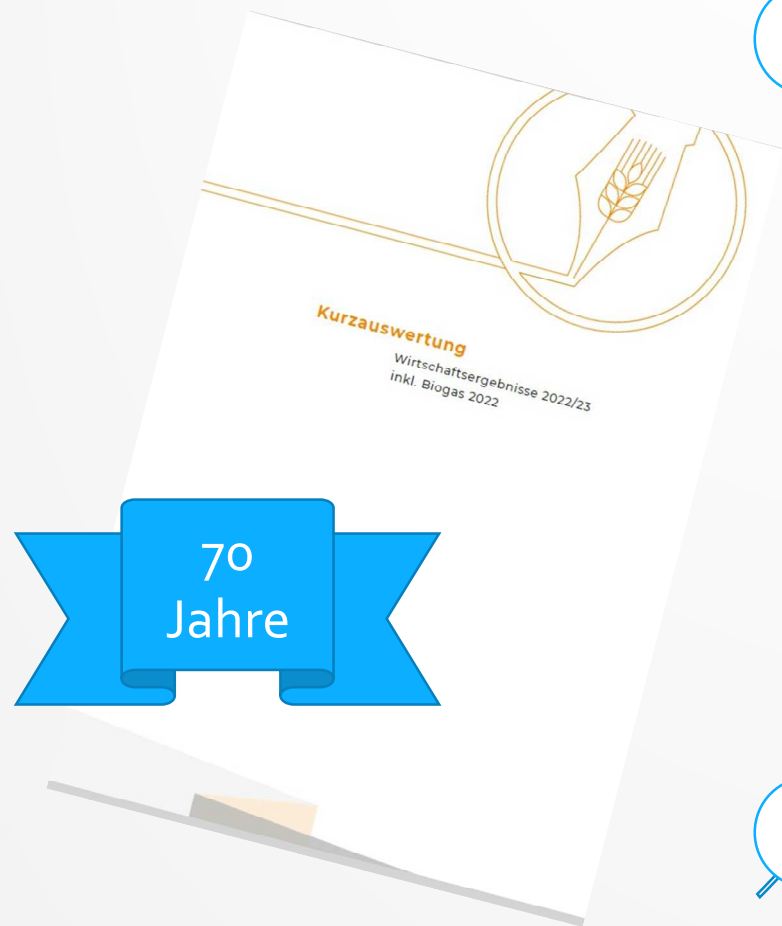


Kurzauswertungen - Datenbasis für Unternehmensentscheidungen

Constanze Hofacker

Dr. Rolf Schwerdtfeger

Die Kurzauswertung des landwirtschaftlichen Buchführungsverbandes



- ...dient der Förderung der Landwirtschaft durch Agrarstatistik
- ...analysiert, aber bewertet nicht
- ...basiert auf betriebswirtschaftlichen Wertansätzen
- ...zeigt Entwicklung von Naturalerträgen und Preisen
- ...wird z.B. genutzt für Pachtzinsanpassung
- ...bildet Datengrundlage für Forschungsfragen
- ...ermöglicht Betriebsvergleiche verschiedenster Gruppen

Datenfluss in der LBV-Statistik

Geldrückbericht

	01.05.2022 bis 30.04.2023	
	Ausgaben	Einnahmen
Einnahmen Landwirtschaft		
Gewinne		95.071,99
Hilfen- und Ökofide, Faserpflanzen		38.123,36
Sonstige Marktliche		81.302,00
Rinder		125.720,05
Milch		1.446.511,09
Sonstige Landwirtschaftl. Einnahmen		84.533,62
Einnahmen Landwirtschaft gesamt		1.871.262,11
Ausgaben Landwirtschaft		
Saat und Pflanzgut	27.624,30	
Düngemittel	154.024,10	
Pflanzenschutz	21.308,72	
Sonst. Ausgaben Bodenverb. Gartenbau	11.888,56	
Futtermittel, Grundfutter, Milch	322.779,44	
Sonstige Ausgaben Viehhaltung	73.389,29	
Sonstige Spezialausgaben	9.490,78	
Löhne/Leistungsgelb. Berufsgenossenschaft	177.583,00	
Lohnverb. Maschinen	159.435,28	
Treib- und Sonnenstoffe	68.491,26	
Unterhaltung Maschinen	116.441,20	
Pkw, Fuhrpark	3.191,43	
Unterhalt. Gebäude/Grundverbesserung	65.945,57	
Betriebsversicherungen	16.270,00	
Betriebslosum und -gaben	3.727,20	
Strom, Heizstoffe, Wasser	36.043,00	
Sonstige allgemeine Ausgaben	1.518,59	
Ausgaben Landwirtschaft gesamt	1.282.911,41	
Ergebnis landwirtschaftl. Landwirtschaft		588.350,70
Sonstige Einnahmen und Ausgaben		
Fachsch. Wästen	100.486,97	
Zinsen	15.588,00	
Sonstige Ausgaben/Einnahmen	1.530,10	
Betriebsausgaben einnahmen	1.198.204,38	1.871.262,11
Elektrische/Unterirdische Versorgungsnetze	224.596,00	
An-/Verkauf Grundstücke und Bauten	176.524,37	
An-/Verkauf bewegliche Wirtschaftsg.	10.204,20	
Privat		
Einnahmen/Erträge	32.443,00	50.540,00
Sonderausgaben	31.866,00	
Private Vermögensbildung	210,00	
Private Steuer/Einstattungen	210.474,45	80.344,45
Zwischensumme	1.869.774,40	2.062.147,01
Nettoveränderung langfristige Vermögensgegenstände	11.250,00	100.000,00
Veränd. lang. mittelw. Verbindl.	1.152.124,40	2.109.147,01
Summe Ausgaben/Einnahmen	1.152.124,40	2.109.147,01
Liquiditätsänderung	169.774,63	

Betriebswirtschaftlicher Jahresabschluss

Betriebswirtschaftlicher Jahresabschluss
2022/23

für das Wirtschaftsjahr vom 01.05.2022 bis zum 30.04.2023

Nils Nielsen
Deicher, 5
22222 Wissembüll

Betriebsnummer: 1 899 10020
Land: Schleswig-Holstein
Kreis: Nordfriesland
Gemeinde: Garding, Stadt

(Ort, Datum)

(Unterschrift)

Datenspiegel

Datenspiegel Wirtschaftsjahr 2022/23

Nils Nielsen
Deicher, 5
22222 Wissembüll

Betriebsnummer: 1 899 10020
Revident: [unbekannt]
Spezialrevisor: MdB/Rechtsanwalt, 1000
Berufung der Geschäftsführer: nicht





Landwirtschaftlicher Buchführerverband
Berufsausschuss Gliedkathagen
Leiter:
Gerdur Glöcklich
Sachsenring 109, 24111

Der vorliegende Datenspiegel ist eine Kurzfassung des betriebswirtschaftlichen Jahresabschlusses. Die Bilanzierung und Bewertung der Wirtschaftsgüter sowie Ansatz und Gläubiger der Konten sind nach betriebswirtschaftlichen Grundsätzen. Erläuterungen der Kennzahlen des Datenspiegels finden sich im betriebswirtschaftlichen Jahresabschluss.

Gliedkathagen 11
29999 Gliedkathagen

Telefon: 04399-4321-0
Telefax: 04399-4321-99
e-mail: info@gliedkathagen.bvz-net.de

www.bvznet.de



Kurzauswertung

Kurzauswertung

Wirtschaftsergebnisse 2022/23
inkl. Biogas 2022


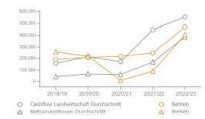
Betriebsvergleich

Betriebsvergleich Wirtschaftsjahr 2022/23

Nils Nielsen
Deicher, 5
22222 Wissembüll

Betriebsnummer: 1 899 10020
Revident: [unbekannt]
Spezialrevisor: MdB/Rechtsanwalt, 1000
Berufung der Geschäftsführer: nicht

Vergleichsgruppe (Stand 16.02.2024):
45: Spezialrevisor: MdB/Rechtsanwalt
Berufung: insgesamt
über 1.800.000 kg verkaufte Milch




Landwirtschaftlicher Buchführerverband
Berufsausschuss Gliedkathagen
Leiter:
Gerdur Glöcklich
Sachsenring 109, 24111

Der vorliegende Betriebsvergleich wurde aus dem betriebswirtschaftlichen Jahresabschluss abgeleitet. Die Bilanzierung und Bewertung der Wirtschaftsgüter sowie Ansatz und Gläubiger der Konten sind nach betriebswirtschaftlichen Grundsätzen. Erläuterungen der Kennzahlen des Betriebsvergleichs finden sich im betriebswirtschaftlichen Jahresabschluss.

Gliedkathagen 11
29999 Gliedkathagen

Telefon: 04399-4321-0
Telefax: 04399-4321-99
e-mail: info@gliedkathagen.bvz-net.de

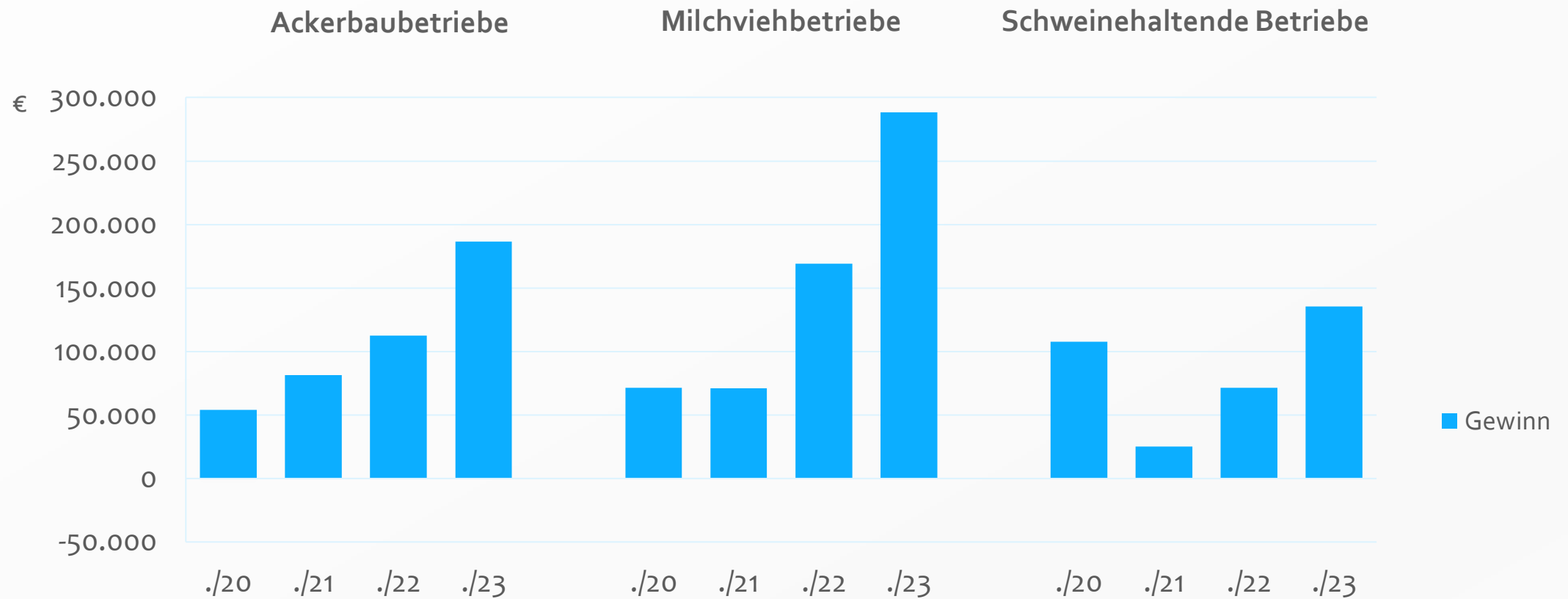
www.bvznet.de



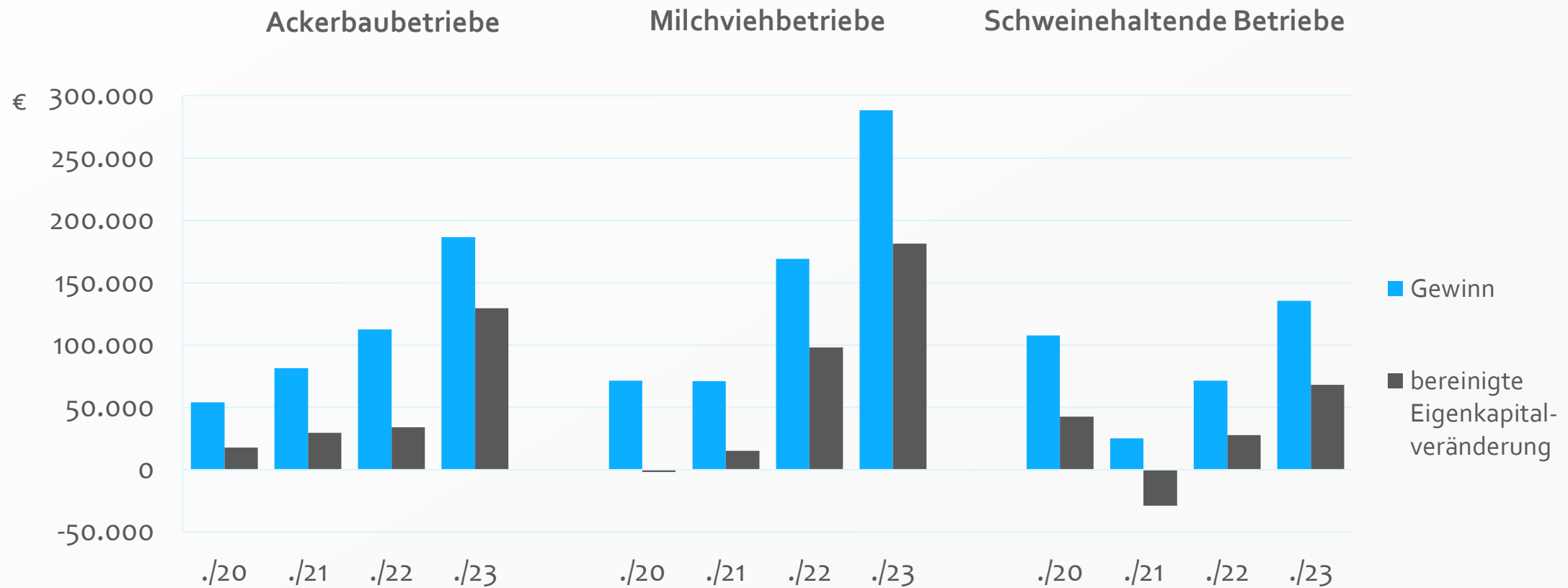
Wirtschaftsergebnisse 2022/23



Gewinn je Betrieb nach Betriebstyp [€]

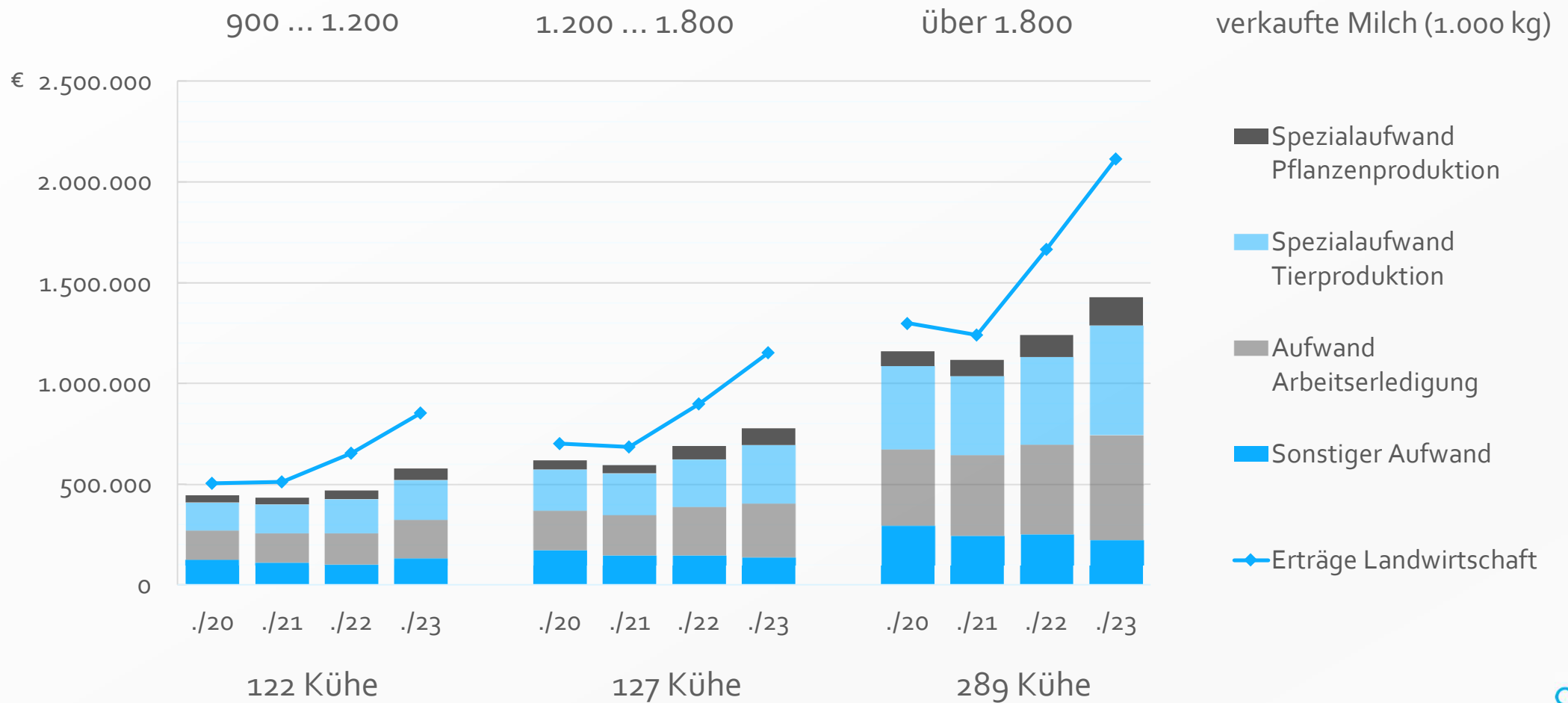


Gewinn und bereinigte Eigenkapitalbildung je Betrieb [€]

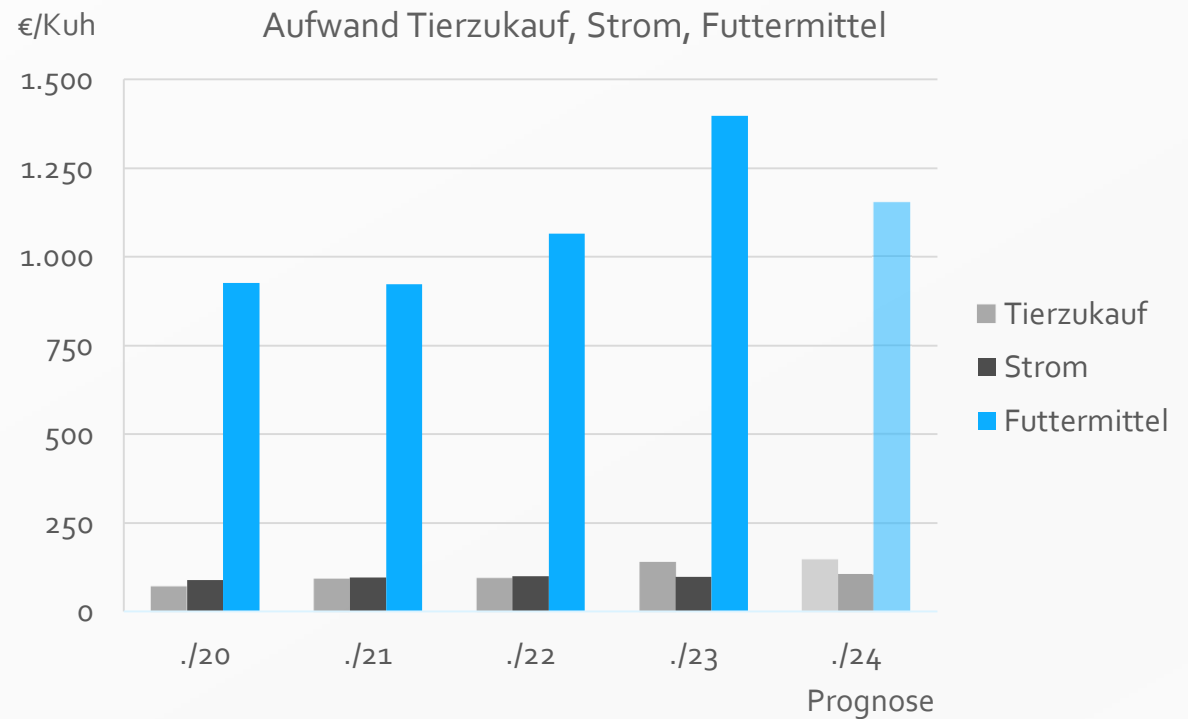
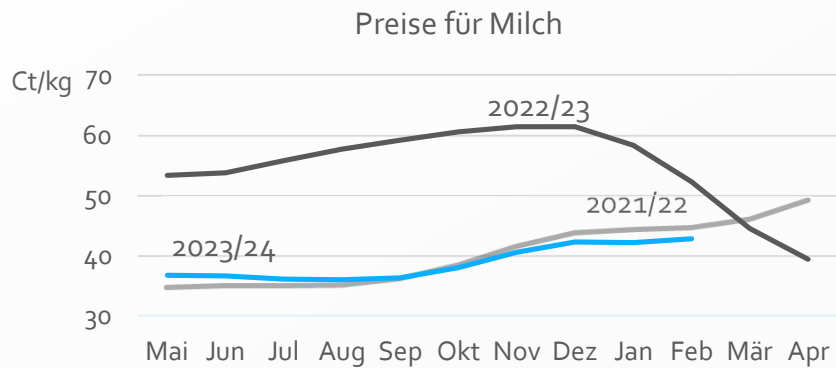


Spezialisierte Milchviehbetriebe

Aufwand und Ertrag in Euro je Betrieb klassiert nach verkaufter Milch

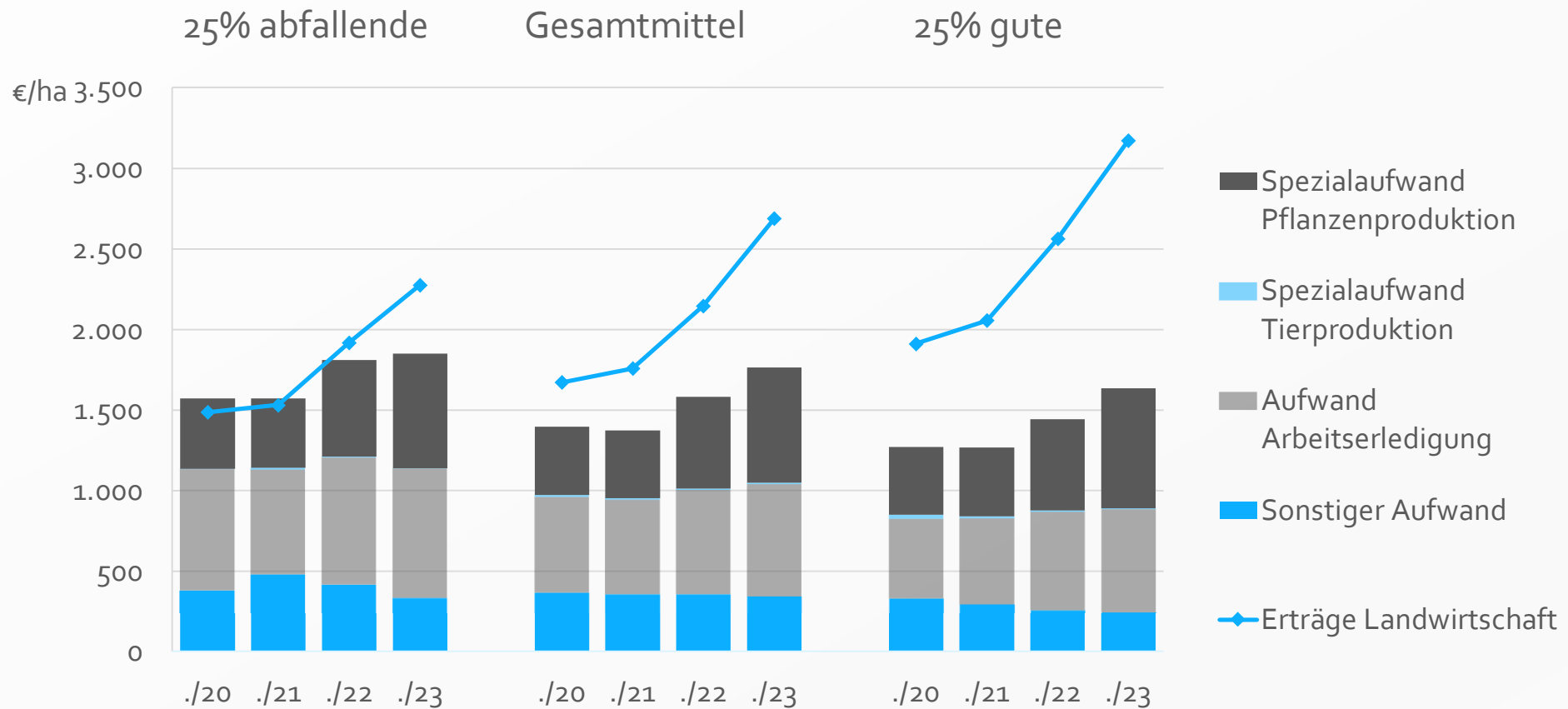


Ausblick spezialisierte Milchviehbetriebe WJ 2023/24



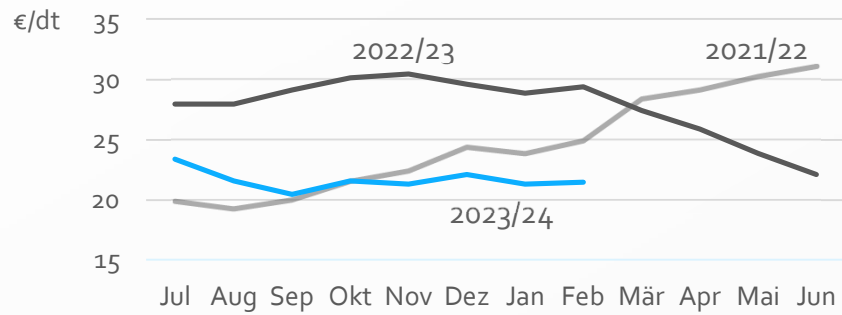
Spezialisierte Ackerbaubetriebe

Aufwand und Ertrag nach Erfolgsklassen je Hektar

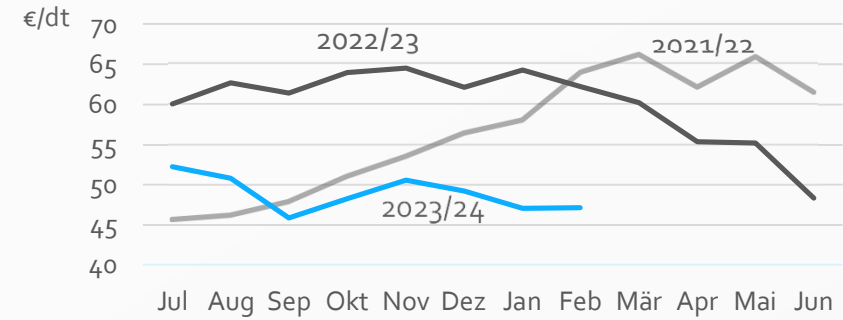


Ausblick spezialisierte Ackerbaubetriebe WJ 2023/24

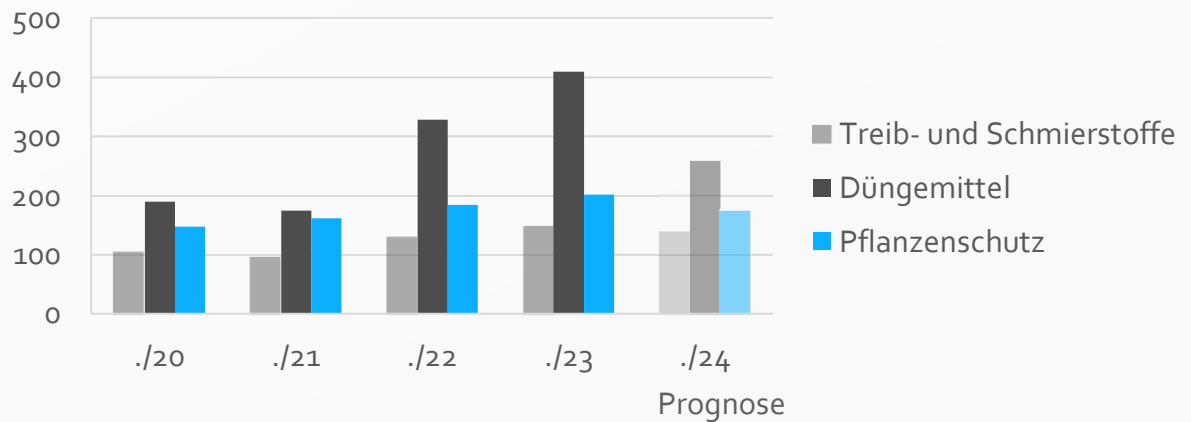
Preise für Winterweizen



Preise für Winterraps

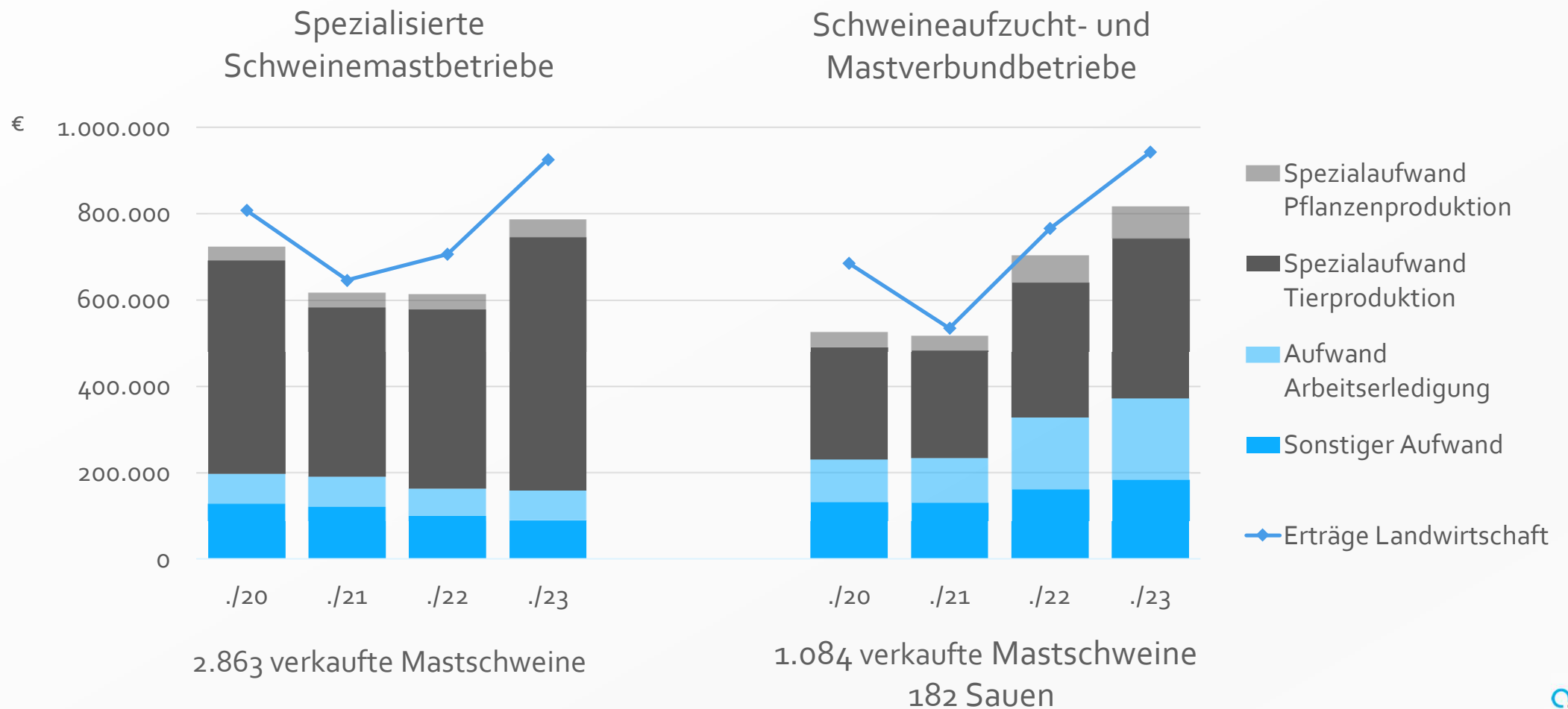


Aufwand Treib- und Schmierstoffe, Düngemittel, Pflanzenschutz

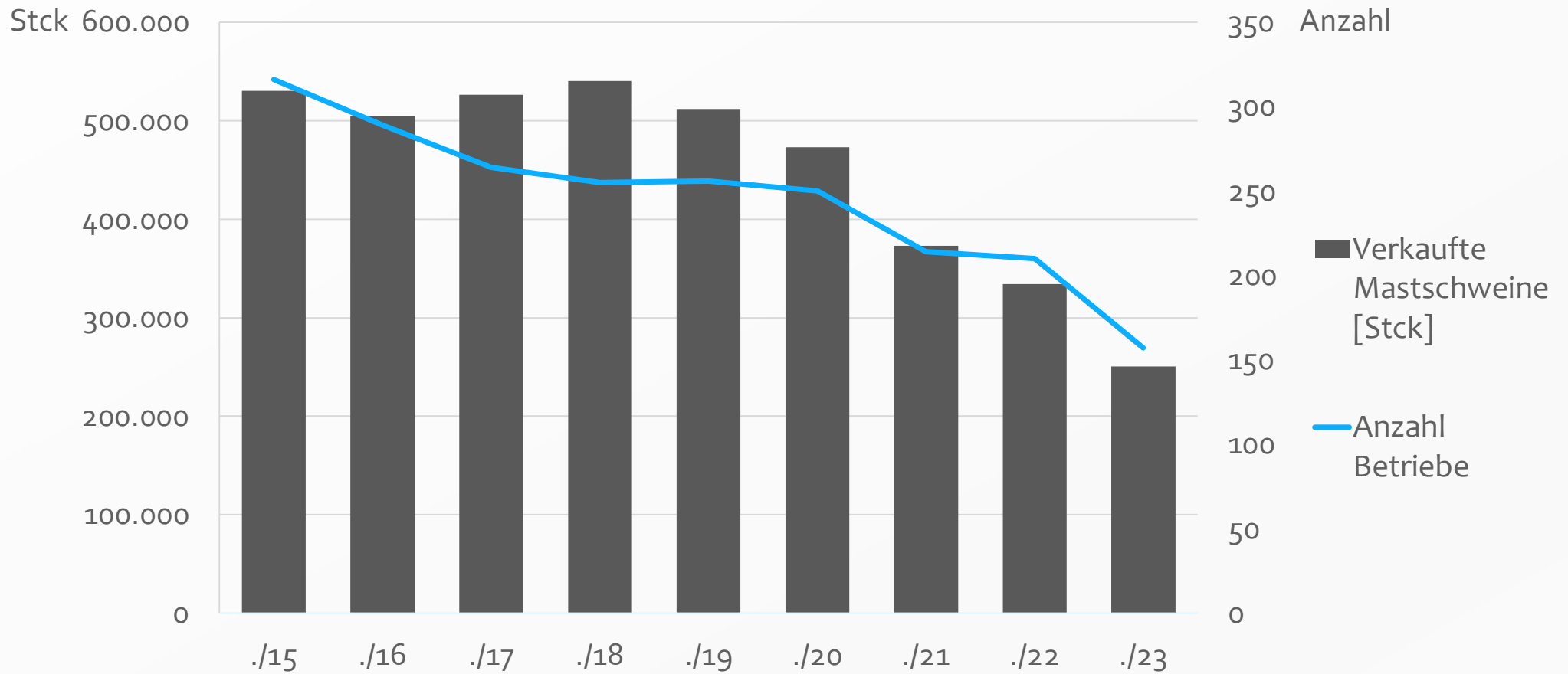


Schweinehaltende Betriebe

Aufwand und Ertrag nach betriebswirtschaftlicher Ausrichtung



Verkaufte Mastschweine im Beratungsgebiet



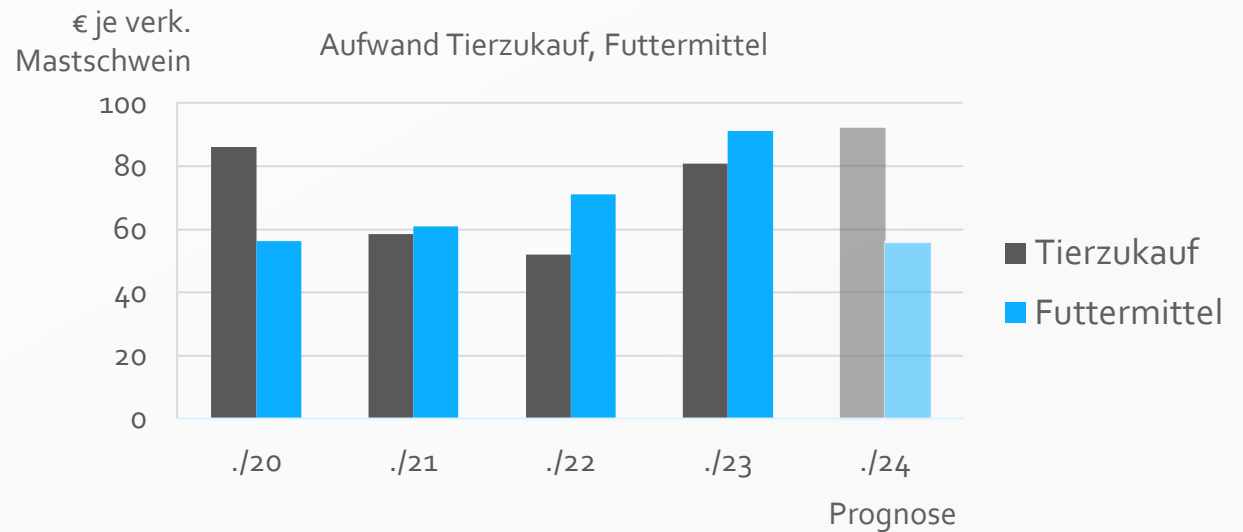
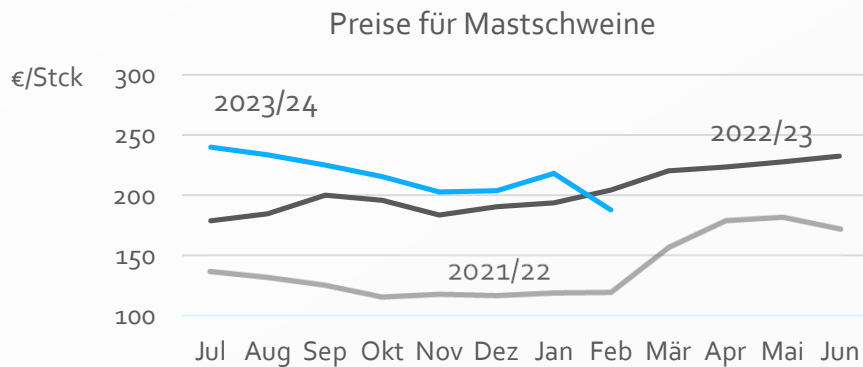
Wanderbewegungen spezialisierter Schweinebetriebe

WJ 2019/20 ⇒ WJ 2022/23

Betriebswirtschaftliche Ausrichtung WJ 2019/20	Gesamt	Betriebswirtschaftliche Hauptausrichtung WJ 2022/23				keine Buchführung mehr
		Spez. Ackerbaubetriebe	Spez. Veredlungsbetriebe	Tierhaltungsverbundbetriebe	Pflanzenbau-Viehhaltungsbetriebe	
Spezialisierte Schweineaufzuchtbetriebe	14 %	2 %	9 %	-	1 %	2 %
Spezialisierte Schweinemastbetriebe	68 %	10 %	35 %	1 %	11 %	11 %
Schweineaufzucht- und Mastverbundbetriebe	18 %	3 %	9 %	-	3 %	3 %
Gesamt	100 %	15 %	53 %	1 %	15 %	16 %

*Datengrundlage 280 spezialisierte Schweinebetriebe des Wirtschaftsjahres 2019/20

Ausblick spezialisierte Schweinemastbetriebe WJ 2023/24



Ausblick – Weiterentwicklung der Kurzauswertung



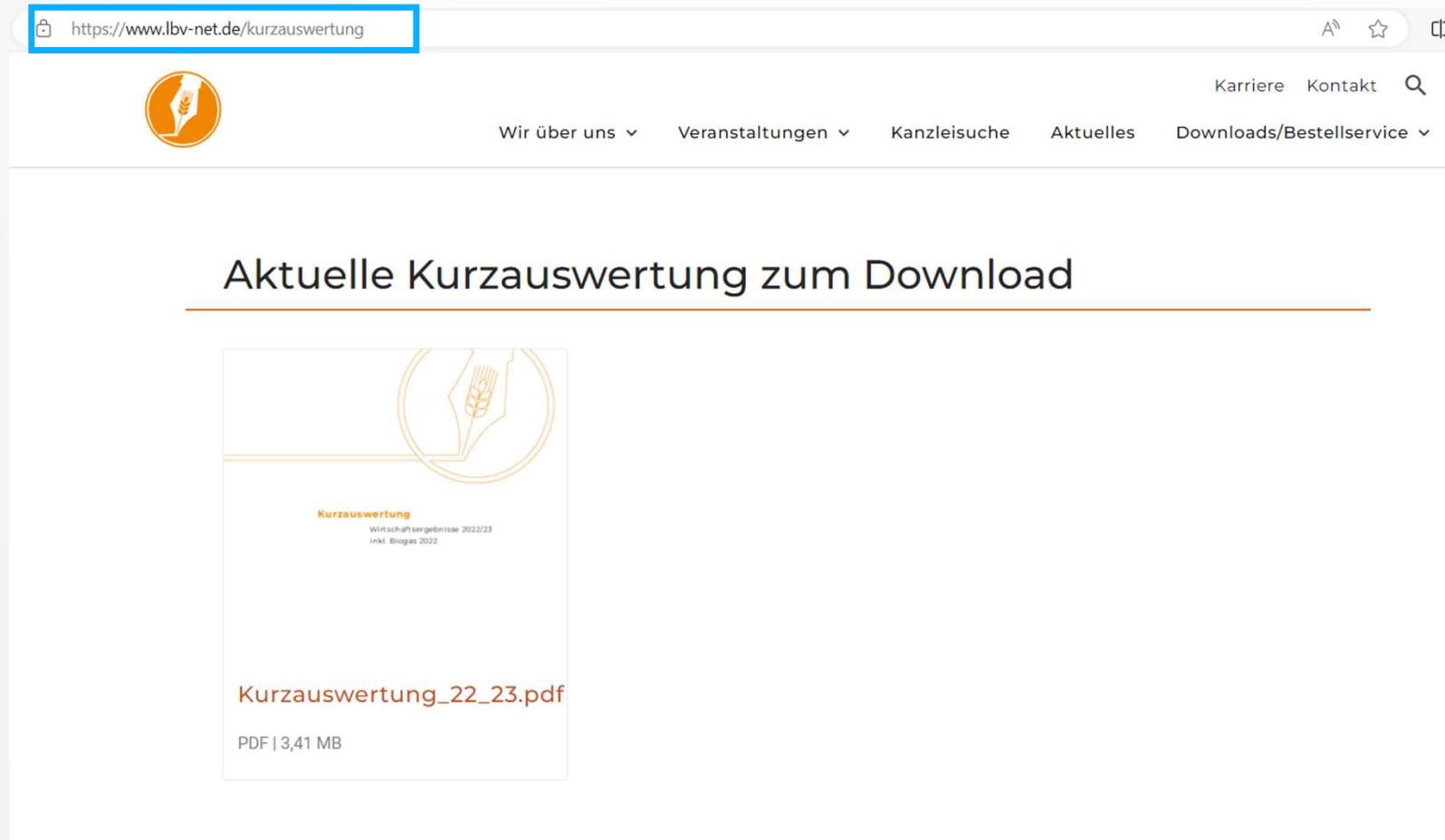
Digitale Versionen

Aufteilung in mehrere Veröffentlichungen

Zeitpunkt der Veröffentlichung wird auf Datenverfügbarkeit abgestimmt

individuelle Inhalte mit Schwerpunktthemen

Die Kurzauswertung im Internet



The screenshot shows a web browser window with the address bar containing <https://www.lbv-net.de/kurzauswertung>. The website header includes a logo on the left and navigation links: "Wir über uns", "Veranstaltungen", "Kanzleisuche", "Aktuelles", and "Downloads/Bestellservice". On the right side of the header, there are links for "Karriere" and "Kontakt" along with a search icon. The main content area features a heading "Aktuelle Kurzauswertung zum Download" followed by a large QR code. Below the QR code is a preview of a PDF document titled "Kurzauswertung" with the subtitle "Wirtschaftsergebnisse 2022/23 inkl. Biogas 2022". The file name "Kurzauswertung_22_23.pdf" and its size "PDF | 3,41 MB" are displayed below the preview.



Fragen

- Worauf soll der Unternehmer:innen achten, wenn sie die KAW/BV für Benchmarking z.B. bei Pachtverträgen und Planung heranziehen?
 - Nicht nur punktuell gucken
 - Korrekte Vergleichsgruppen nehmen
 - Anpassung der Landwirtschaft an wirtschaftliche Gegebenheiten
- Warum sind diese Zahlen als Grundlage für Unternehmensentscheidungen/Planungen geeignet?
 - Sind keine Stichtagsbetrachtung, sondern liegen über viele Jahre vor
 - Sie nutzen die betriebswirtschaftlichen Bewertungen und bilden daher die betriebswirtschaftliche Wirklichkeit besser ab als rein steuerliche Betrachtungen
 - ...